


Der Gebäudeenergieausweis für Wohngebäude

(Bedarfsausweis)

Dieser Fragebogen bildet die Datenbasis für den bedarfsorientierten Energieausweis und das zugrundeliegende Berechnungsverfahren. Alle notwendigen Angaben zum Objekt werden im Innenteil dieses Erfassungsbogens abgefragt. Bitte beachten Sie beim Ausfüllen die Hilfestellungen (gekennzeichnet mit einem ) auf der letzten Seite (Hilfeseite).

Für die Beantwortung der Fragen empfehlen wir Unterlagen wie:

- Baupläne
- Bau- und Anlagenbeschreibungen
- weitere Unterlagen des Objekts (z. B. Unterlagen über Modernisierungen)

Der Energieausweis wird beim Deutschen Institut für Bautechnik registriert. Die Kosten dafür sind im Endpreis enthalten. Er hat eine Gültigkeit von 10 Jahren ab Ausstellungsdatum.

Bestellung

Sie können Ihren bedarfsorientierten Energieausweis bestellen, indem Sie:

- den Erfassungsbogen vollständig ausfüllen und unterschreiben
- die benötigten Objektaufnahmen beilegen
- den Bogen inkl. der Aufnahmen an uns zurücksenden

E-Mail: service-enso@SachsenEnergie.de

Post: Nutzen Sie dazu den beiliegenden Antwortumschlag.

Sie erhalten Ihren Energieausweis, erstellt von zertifizierten Energieberatern, inkl. einer Rechnung.

gemäß GEG 2020



Erfassungsbogen – Teil 1

1 Ihre Anschrift/Rechnungsadresse

Herr Frau Firma:

Vorname

Name

Straße Nr.

PLZ Ort

Telefon (für Rückfragen)

E-Mail (für Rückfragen)

2 Der Standort des Gebäudes (falls nicht wie Anschrift)

Straße Nr.

PLZ Ort

Anlass der Ausstellung des Gebäudeenergieausweises

Vermietung/Verkauf freiwillig

Modernisierung (Änderung, Erweiterung)


Das Gebäude

 Hinweise auf Hilfeseite beachten!

Einfamilienhaus Zweifamilienhaus Mehrfamilienhaus




Baujahr Gebäude

Anzahl der abgeschlossenen Wohneinheiten

Anzahl der Vollgeschosse 

Gesamte beheizbare Wohnfläche m²

freistehend einseitig bebaut zweiseitig bebaut

3

4

Erfassungsbogen – Teil 2

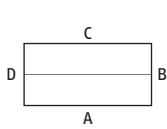
5

Grundriss

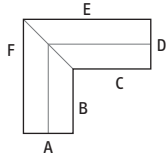
! Hinweise auf Hilfeseite beachten!

Lichte Raumhöhe m

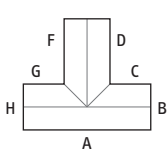
Wandstärke cm



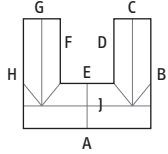
Skizze 1



Skizze 2



Skizze 3



Skizze 4

Stark abweichende Grundformen, bitte einzeichnen oder beilegen.

Skizze 5

Wandaufbau

Pro Wand (siehe Buchstaben Grundriss-Skizzen) angeben.

Wandseite (siehe Skizzen)	Wandaufbau			Länge Wandseite	Dämmstärke Wandseite
	Holz	Massiv	Luft ⁽¹⁾		
A	<input type="radio"/>	<input type="radio"/>	<input type="radio"/>	<input type="text"/> cm	<input type="text"/> cm
B	<input type="radio"/>	<input type="radio"/>	<input type="radio"/>	<input type="text"/> cm	<input type="text"/> cm
C	<input type="radio"/>	<input type="radio"/>	<input type="radio"/>	<input type="text"/> cm	<input type="text"/> cm
D	<input type="radio"/>	<input type="radio"/>	<input type="radio"/>	<input type="text"/> cm	<input type="text"/> cm
E	<input type="radio"/>	<input type="radio"/>	<input type="radio"/>	<input type="text"/> cm	<input type="text"/> cm
F	<input type="radio"/>	<input type="radio"/>	<input type="radio"/>	<input type="text"/> cm	<input type="text"/> cm
G	<input type="radio"/>	<input type="radio"/>	<input type="radio"/>	<input type="text"/> cm	<input type="text"/> cm
H	<input type="radio"/>	<input type="radio"/>	<input type="radio"/>	<input type="text"/> cm	<input type="text"/> cm
J	<input type="radio"/>	<input type="radio"/>	<input type="radio"/>	<input type="text"/> cm	<input type="text"/> cm

⁽¹⁾ Luft = Massiv mit Luftschicht

Anbau

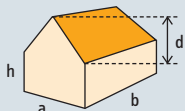
kein Anbau beheizt unbeheizt (z.B. Wintergarten)

Berührungsfläche (zwischen Haupthaus und Anbau) m²

Berührungsseite am Hauptgebäude (z.B. A, B, etc.)

Bei beheizt:

Maße:



a: m

b: m

h: m

d: m

(Bei Flachdach d = 0 m)

6

Fenster

⁽²⁾ WSV = Wärmeschutzverglasung

	Verglasung			Material Fensterrahmen
	Einfach	Doppelt	WSV ⁽²⁾	
Süd	<input type="text"/> m ²	<input type="text"/> m ²	<input type="text"/> m ²	<input type="text"/>
West	<input type="text"/> m ²	<input type="text"/> m ²	<input type="text"/> m ²	<input type="text"/>
Nord	<input type="text"/> m ²	<input type="text"/> m ²	<input type="text"/> m ²	<input type="text"/>
Ost	<input type="text"/> m ²	<input type="text"/> m ²	<input type="text"/> m ²	<input type="text"/>

Rolladenkästen (innenliegend)

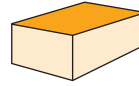
keine gedämmt ungedämmt

7

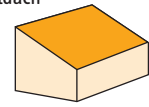
Dach

beheizt ! teilbeheizt ! unbeheizt !

Flachdach

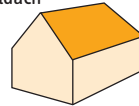


Pultdach



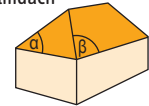
Dachneigung °

Satteldach



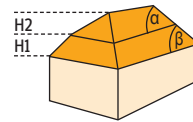
Dachneigung °

Walmdach



Dachneigung α ° β °

Krüppelwalmdach



H1 m α °

H2 m β °

Dachaufbau

massiv Holzkonstruktion Dämmstärke cm

Kniestock

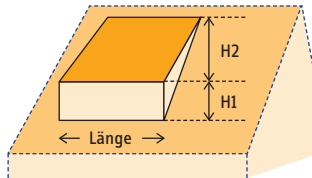
keiner Höhe cm

Oberste Geschossdecke

massiv Holzkonstruktion Dämmstärke cm

Dachgauben

Pultdachgaube



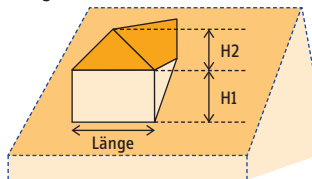
Anzahl

Länge m

H1 m

H2 m

Satteldachgaube



Anzahl

Länge m

H1 m

H2 m

Dachflächenfenster

⁽²⁾ WSV = Wärmeschutzverglasung

Einfach	Doppelt	WSV ⁽²⁾	Material Fensterrahmen
<input type="text"/> m ²	<input type="text"/> m ²	<input type="text"/> m ²	<input type="text"/>

8

Keller

⁽³⁾ nur ankreuzen, wenn als Wohnfläche genutzt

Keller vorhanden ja nein

unbeheizt bzw. nicht aktiv beheizt beheizt⁽³⁾ teilbeheizt⁽³⁾: %

Im Erdreich % Lichte Raumhöhe m

Kellerdecke: massiv Holzkonstruk. Dämmstärke: cm

Kellerboden: massiv Holzkonstruk. Dämmstärke: cm

Dämmung Kellerwände Außenwand nein ja: cm

Erfassungsbogen – Teil 3

9 Anlagentechnik

! Hinweise auf Hilfeseite beachten!

Heizung

⁽⁴⁾ Konstant = Konstanttemperaturkessel
⁽⁵⁾ NT = Niedrigtemperaturkessel

Baujahr

Zentralheizung Etagenheizung dezentral

Standort Heizungsanlage: beheizt unbeheizt

Heizungstyp

Konstant⁽⁴⁾ NT⁽⁵⁾ Brennwert Sonstiges

Leistung kW

Energieträger: Gas Öl Fernwärme Strom

Sonstige Energieträger

Heizkreistemperatur: 70/55 55/45 Sonstiges

weitere Wärmeerzeuger (z. B. Kamin)

ja nein

Beschreibung
(Typ, Anteil)

Wärmeübergabe

⁽⁶⁾ HKN = Heizkörpernische

Heizkörper mit HKN⁽⁶⁾ % Fußbodenheizung %

Heizkörper ohne HKN⁽⁶⁾ %

Sonstiges %
 %

Warmwasser

zentral über Heizung
 zentral anderes:
 dezentral, Beschreibung:

Warmwasserspeicher Liter

Solaranlage

ja nein

Deckungsanteil Warmwasser %

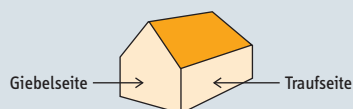
Deckungsanteil Heizungsunterstützung %

Lüftung

Fensterlüftung Lüftung ohne Wärmerückgewinnung
 Lüftung mit Wärmerückgewinnung

10 Bildaufnahmen des Gebäudes

Bitte fügen Sie Ihrem Erfassungsbogen **mindestens** zwei Außenaufnahmen des Gebäudes und eine Aufnahme der Heizungsanlage bei. Für die Außenaufnahmen erstellen Sie bitte je ein Foto von zwei angrenzenden Hausseiten (z. B. Giebelseite und Traufseite).



Die Aufnahmen sind durch das Gebäudeenergiegesetz (GEG) gefordert. Ohne diese Aufnahmen darf keine Ausstellung erfolgen.

Ergänzend zu den gesetzlich geforderten Aufnahmen können Detailaufnahmen von der Dachdämmung, den Fenstern (inkl. Abstandshalter zwischen den Scheiben/Aufbau der Schichten im Fenster), der Kellerdecke (falls vorhanden) und vom Typenschild der Heizungsanlage von Vorteil sein.

Besonderheiten

(Veränderungen zum Originalzustand, Ergänzungen, Skizzen etc.)

11

Hilfestellung

Allgemeine Informationen

Der Energieausweis bietet keinen Ersatz für eine Energieberatung. Er dient der Information und ermöglicht einen überschlägigen Vergleich von Gebäuden. Für eine Energieberatung empfiehlt es sich, einen Energieberater vor Ort zu kontaktieren.

Im Objekt befinden sich gewerblich genutzte Flächen. Wie sind diese abzubilden?

Der beantragte Energieausweis kann nur für Wohngebäude bzw. den Wohngebäudeteil des Objektes ausgestellt werden. Sollten sich gewerblich genutzte Flächen im Objekt befinden, beantragen Sie dafür bitte einen separaten Energieausweis für Nichtwohngebäude. Die Angaben und Werte müssen dann in den beiden Erfassungsbögen zwingend getrennt eingetragen werden (für Wohn- und Gewerbeteil).

Kann der Energieausweis für einzelne Wohnungen beantragt werden?

Der Energieausweis kann nur für alle im Objekt befindlichen Wohneinheiten ausgestellt werden, nicht aber für eine einzelne Wohnungen innerhalb eines Mehrfamilienhauses. Bitte fassen Sie die Angaben entsprechend zusammen.

Zu 4 Das Gebäude

Anzahl der Vollgeschosse

Ein Vollgeschoss ist eine Etage, welche zu Wohnzwecken genutzt wird und keine Dachschräge(n) aufweist. Das Kellergeschoss zählt nicht als Vollgeschoss, es sei denn, es ist komplett als Wohnraum ausgebaut.

Zu 5 Grundriss

Wandaufbau

Bitte führen Sie alle beheizten Wandflächen auf. Fenster, Türen und Dachflächen sind dabei zu vernachlässigen. Vorsprünge im Wandbereich müssen erst ab 0,5 Meter einbezogen werden.

Anbau

Unbeheizte Anbauten können Garagen, Wintergärten oder ähnliche Gebäudeteile sein.

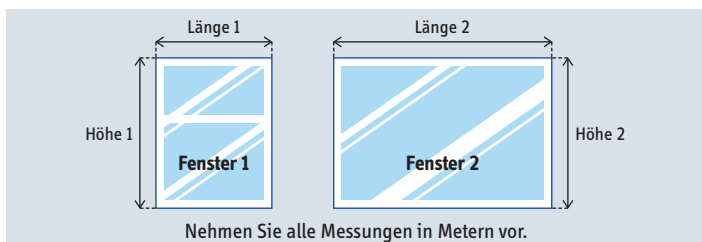
Bei der „Berührungsfläche“ ist der Flächeninhalt anzugeben, welcher beide Gebäudeteile verbindet.

Bei Punkt „Berührungsseite“ geben Sie bitte an, an welcher Gebäudeseite sich der Anbau befindet. Nutzen Sie dazu bitte die gleiche Buchstaben-Bezeichnung wie in der Grundriss-Skizze.

Zu 6 Fenster

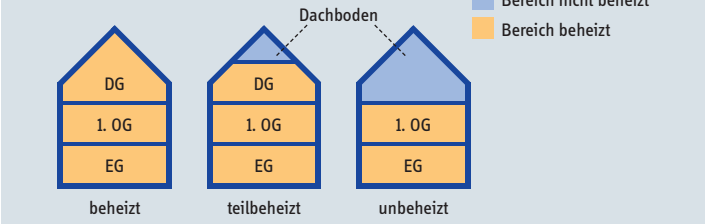
Diese Angaben sind ausstellungsrelevant, daher bitte unbedingt vollständig ausfüllen. Bei der Bemessung der Fensterflächen sind die Maße einschließlich der Rahmen als Fensterfläche anzusetzen. Zur Ermittlung der Fensterflächen können Sie die folgende Formel anwenden:

Fensterfläche in m² = Länge 1 x Höhe 1 + Länge 2 x Höhe 2



Zu 7 Dach

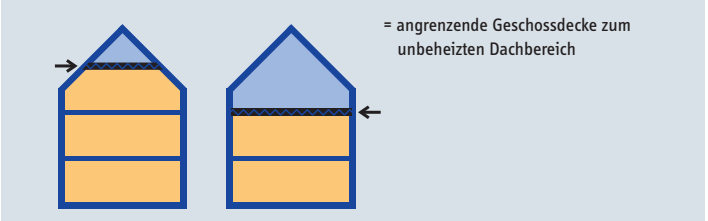
Beheizung des Daches



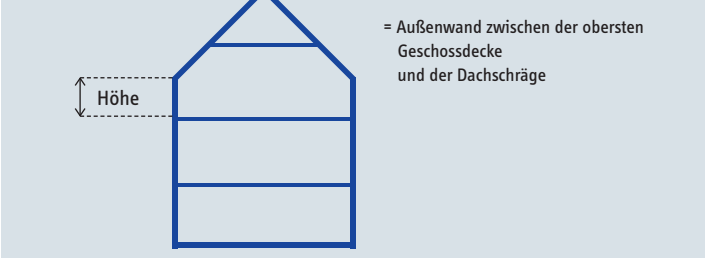
Teilbeheizte Dächer besitzen über dem beheizten Dachgeschoss zum Beispiel einen unbeheizten Dachboden, Speicherkammer oder ähnliches.

Bei einem unbeheizten Dachbereich sind nur Angaben zur oberen Geschossdecke notwendig.

Oberste Geschossdecke



Kniestock



Zu 9 Anlagentechnik

Unabhängig von der vorhandenen Gebäudesubstanz werden Angaben zur installierten Anlagentechnik benötigt. Diese gliedern sich in Angaben zum Lüftungssystem, zur Heizungsanlage und zur Warmwasserbereitung.

Heizung/Warmwasser

Nutzen Sie für die benötigten Angaben zur Heizungsanlage und zur Warmwasserbereitung die entsprechenden Gerätetypenschilder oder Bedienungsanleitungen.

Lüftung

Keine Lüftungsanlagen sind Badlüfter, Küchendunstabzugshauben oder ähnliche Anlagen.



Widerrufsbelehrung für Verbraucher i. S. d. § 13 BGB

Widerrufsbelehrung

Widerrufsrecht

Sie haben das Recht, binnen vierzehn Tagen ohne Angabe von Gründen diesen Vertrag zu widerrufen. Die Widerrufsfrist beträgt vierzehn Tage ab dem Tag des Vertragsabschlusses. Um Ihr Widerrufsrecht auszuüben, müssen Sie uns (SachsenEnergie AG, Friedrich-List-Platz 2, 01069 Dresden, Tel.: 0800 6686868, Fax: 0351 468-2888, E-Mail: service-enso@SachsenEnergie.de) mittels einer eindeutigen Erklärung (z. B. ein mit der Post versandter Brief, Telefax oder E-Mail) über Ihren Entschluss, diesen Vertrag zu widerrufen, informieren. Sie können dafür das beigefügte Muster-Widerrufsformular verwenden, das jedoch nicht vorgeschrieben ist. Zur Wahrung der Widerrufsfrist reicht es aus, dass Sie die Mitteilung über die Ausübung des Widerrufsrechts vor Ablauf der Widerrufsfrist absenden.

Folgen des Widerrufs

Wenn Sie diesen Vertrag widerrufen, haben wir Ihnen alle Zahlungen, die wir von Ihnen erhalten haben, einschließlich der Lieferkosten (mit Ausnahme der zusätzlichen Kosten, die sich daraus ergeben, dass Sie eine andere Art der Lieferung als die von uns angebotene, günstigste Standardlieferung gewählt haben), unverzüglich und spätestens binnen vierzehn Tagen ab dem Tag zurückzahlen, an dem die Mitteilung über Ihren Widerruf dieses Vertrags bei uns eingegangen ist. Für diese Rückzahlung verwenden wir dasselbe Zahlungsmittel, das Sie bei der ursprünglichen Transaktion eingesetzt haben, es sei denn, mit Ihnen wurde ausdrücklich etwas anderes vereinbart; in keinem Fall werden Ihnen wegen dieser Rückzahlung Entgelte berechnet.

Haben Sie verlangt, dass die Dienstleistungen während der Widerrufsfrist beginnen soll, so haben Sie uns einen angemessenen Betrag zu zahlen, der dem Anteil der bis zu diesem Zeitpunkt, zu dem Sie uns von der Ausübung des Widerrufsrechts hinsichtlich dieses Vertrags unterrichten, bereits erbrachten Dienstleistungen im Vergleich zum Gesamtumfang der im Vertrag vorgesehenen Dienstleistungen entspricht.

Preis gültig ab 01.01.2021

	brutto *
ENSO-Kunde	160,00 €
Nicht-ENSO-Kunde	195,00 €

* Die Bruttopreise beinhalten die gesetzliche Umsatzsteuer (zurzeit 19 %).

Ich beauftrage die SachsenEnergie AG zu den im Auftrag genannten Bedingungen und den beigefügten Allgemeinen Bedingungen zur Erstellung eines bedarfsorientierten Gebäude-Energieausweises. Ich bestätige, dass die von mir in diesem Erfassungsbogen eingetragenen Daten vollständig und inhaltlich korrekt sind.

Ort, Datum	 Unterschrift
------------	---

Möchten Sie immer über neue Angebote von uns informiert werden? Dann erteilen Sie uns einfach Ihre Einwilligung zur Datenverwendung.

Einwilligungserklärung zur Datenverwendung (freiwillig)

Ja, ich erkläre mich **einverstanden**, dass die SachsenEnergie AG die von mir erhobenen Daten (wie Name, Firma, Anschrift, Telefon, E-Mail) für an mich

per Telefon

per E-Mail

gerichtete **Werbung für eigene Produkte und/oder Dienstleistungen sowie zur Markt- und Meinungsforschung verarbeitet und nutzt (Vertragsangebote zu Strom-, Erdgas-, Wärmelieferungen, Telekommunikations-, Elektromobilitäts- und Smart Home-Produkten sowie Informationen über Sonderangebote und Rabattaktionen hierzu)**. Meine Einwilligung kann ich jederzeit für die Zukunft formfrei widerrufen.

Der Widerruf ist möglichst zu richten an SachsenEnergie AG, Friedrich-List-Platz 2, 01069 Dresden oder per Fax an 0351 468-2888 oder per E-Mail an service-enso@SachsenEnergie.de. Der Widerruf kann auch lediglich hinsichtlich einzelner Kontaktwege erfolgen. Durch den Widerruf wird die Rechtmäßigkeit der aufgrund der Einwilligung bis zum Widerruf erfolgten Verarbeitung nicht berührt. Eine Übermittlung der Daten an Dritte erfolgt nicht, es sei denn, ich habe dem ausdrücklich zugestimmt oder die SachsenEnergie AG ist hierzu aufgrund gesetzlicher Bestimmungen verpflichtet oder die Übermittlung ist aufgrund gesetzlicher Bestimmungen zulässig.

Allgemeine Bedingungen für die Erstellung eines ENSO.Gebäude.Energieausweises

1. Gegenstand des Vertrages

Gegenstand des Vertrages ist die Erstellung eines Energieausweises (Energieausweis) für Gebäude nach der Verordnung über energiesparenden Wärmeschutz und energiesparende Anlagentechnik bei Gebäuden (Energieeinsparverordnung – EnEV).

2. Vertragsabschluss

Das Angebot von der SachsenEnergie AG in Prospekten, Anzeigen, Formularen etc. ist freibleibend und unverbindlich. Maßgeblich sind die bei Vertragsschluss geltenden Preise. Der Vertrag kommt durch Bestätigung von der SachsenEnergie AG zustande.

3. Leistungen der SachsenEnergie AG

- 3.1 Die SachsenEnergie AG erstellt für das im Erfassungsbogen/Auftrag genannte Gebäude auf der Grundlage der vom Kunden angegebenen Daten den beauftragten Energieausweis. Der Energieausweis wird durch einen zugelassenen Energieberater erstellt und anschließend an den Kunden übergeben.
- 3.2 Die SachsenEnergie AG ist berechtigt, sich zur Erbringung ihrer Leistungen Dritter zu bedienen.

4. Mitwirkungsleistungen des Kunden

- 4.1 Der Kunde wird die SachsenEnergie AG bzw. den von der SachsenEnergie AG beauftragten Dritten alle für die Erstellung des Energieausweises erforderlichen Daten vollständig, inhaltlich korrekt und unentgeltlich zur Verfügung stellen.
- 4.2 Der Kunde wird die SachsenEnergie AG bzw. den von der SachsenEnergie AG beauftragten Dritten nach Absprache Zugang zu allen notwendigen Gebäudeteilen ermöglichen.
- 4.3 Der Kunde erklärt, dass er alle angegebenen Daten durch geeignete Unterlagen belegen kann.
- 4.4 Reicht der Kunde nach zweimaliger Aufforderung die notwendigen Daten nicht nach, ist die SachsenEnergie AG berechtigt, den Vertrag fristlos zu kündigen.

5. Zahlungsmodalitäten

- 5.1 Der Kunde zahlt an die SachsenEnergie AG den im Auftrag angegebenen Bruttopreis (inkl. des jeweils gültigen Umsatzsteuerbetrages). Die SachsenEnergie AG wird gegenüber dem Kunden hierzu eine Rechnung legen.
- 5.2 Fälligkeitstermin ist das auf der Rechnung ausgewiesene Datum, frühestens jedoch zwei Wochen nach Zugang der Rechnung.

6. Datenschutz

Ihre personenbezogenen Daten werden ausschließlich gemäß den jeweils geltenden gesetzlichen Bestimmungen verarbeitet.

7. Haftung

- 7.1 Die Haftung von der SachsenEnergie AG sowie ihrer Erfüllungs- und Verrichtungsgehilfen für schuldhaft verursachte Schäden ist ausgeschlossen, soweit der Schaden nicht durch Vorsatz oder grobe Fahrlässigkeit herbeigeführt wurde, dies gilt nicht bei Schäden aus der Verletzung des Lebens, des Körpers oder der Gesundheit, oder der schuldhaften Verletzung wesentlicher Vertragspflichten, d. h. solcher Pflichten, deren Erfüllung die ordnungsgemäße Durchführung des Vertrages überhaupt erst ermöglicht und auf deren Einhaltung der Vertragspartner vertrauen darf (sog. Kardinalspflichten).

Im Falle einer Verletzung wesentlicher Vertragspflichten, welche nicht auf Vorsatz oder grober Fahrlässigkeit beruht, beschränkt sich die Haftung von der SachsenEnergie AG auf den Schaden, den sie bei Abschluss des Vertrages als mögliche Folge der Vertragsverletzung vorausgesehen hat oder unter Berücksichtigung der Umstände, die sie kannte oder kennen musste, hätte voraussehen müssen.

- 7.2 Der Kunde hat etwaige Schäden, für die die SachsenEnergie AG aufkommen muss, unverzüglich der SachsenEnergie AG in Textform anzuzeigen.

- 7.3 Zwingende gesetzliche Bestimmungen (bspw. nach dem Produkthaftungsgesetz und dem Haftpflichtgesetz) bleiben unberührt.

8. Gerichtsstand

Der Gerichtsstand für Kaufleute im Sinne des Handelsgesetzbuches, juristische Personen des öffentlichen Rechts und öffentlich-rechtliche Sondervermögen ist ausschließlich Dresden. Das gleiche gilt, wenn der Kunde keinen allgemeinen Gerichtsstand im Inland hat.

9. Schlussbestimmungen

- 9.1 Diese Bedingungen sind abschließend. Mündliche Nebenabreden bestehen nicht.
- 9.2 Sollten einzelne Bestimmungen des Vertrages unwirksam oder undurchführbar sein oder werden, so bleibt der Vertrag im Übrigen davon unberührt.

Informationen zu Streitbelegungsverfahren:

1. Verbraucher haben die Möglichkeit, über die Online-Streitbelegungs-Plattform (OS-Plattform) der Europäischen Union kostenlose Hilfestellung für die Einreichung einer Verbraucherbeschwerde zu einem Online-Kaufvertrag oder Online-Dienstleistungsvertrag sowie Informationen über die Verfahren an den Verbraucherschlichtungsstellen in der Europäischen Union zu erhalten. Die OS-Plattform kann unter folgendem Link aufgerufen werden: <http://ec.europa.eu/consumers/odr/>.
2. Die SachsenEnergie AG nimmt an keinem freiwilligen Verbraucherstreitbelegungsverfahren vor einer Verbraucherschlichtungsstelle teil.

Information zur Verarbeitung personenbezogener Daten

Die Informationen zur Verarbeitung Ihrer personenbezogenen Daten erhalten Sie zusammen mit dem Auftrag. Diese und weiterführende Informationen finden Sie im Internet unter www.enso.de/datenschutz.

